

スーパーファンド・ジャパン

サブファンド：ゴールド、シルバー＋マイニング

継続するインフレ・地政学リスクが、貴金属(プレシャスメタル)の優位性を高める



永遠の資産価値

プレシャスメタルへの投資

世代を超えた長期的な投資戦略

過去の運用実績は将来の運用成果を示唆・保証するものではありません。お申込みの際は、必ず投資信託説明書(交付目論見書)などの詳細をご確認のうえ、お客様ご自身でご判断ください。

目論見書はこちら



Superfund
GOLD, SILVER + MINING

サブファンド:ゴールド,シルバー+マイニングの概要

インフレリスクと地政学リスクをヘッジする投資戦略
プレシャスメタル投資に絞った、テーマ型ポートフォリオファンドです。

マスターファンドは、原則として実物資産の裏付けのあるプレシャスメタル関連ETF及び
上場鉱山会社株式を投資対象といたします。

プレシャスメタル投資、特に金と銀の投資は、現代の金融市場において重要な役割を果たしています。
経済の不確実性に対するヘッジとして有効な手段です。

プレシャスメタル投資

インフレヘッジ



通貨の下落

歴史的実績



永遠の資産価値

地政学リスク




戦争や政治不安



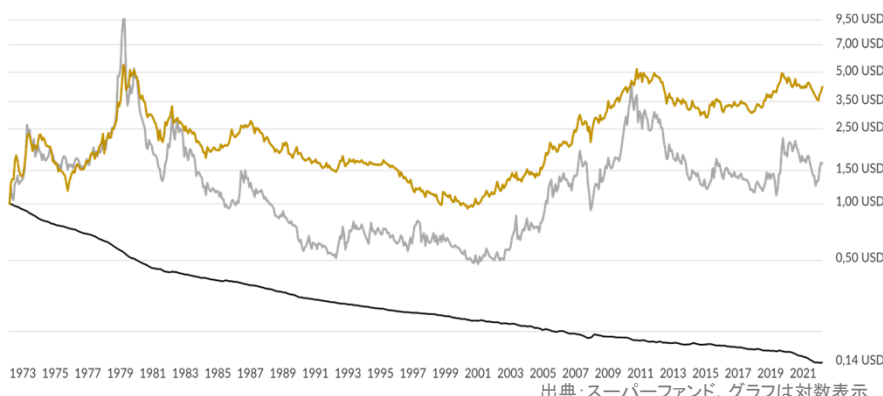
金と銀の入手可能性

絶対量の限られる、金と銀



出典: スーパーファンド

インフレヘッジとしての金と銀 金・銀と紙幣の購買力



出典: スーパーファンド、グラフは対数表示

参考ポートフォリオ

プレシャスメタル
現物の裏付けのあるETF



鉱山会社
金鉱会社 & 銀鉱会社の上場株式

資産および国別配分

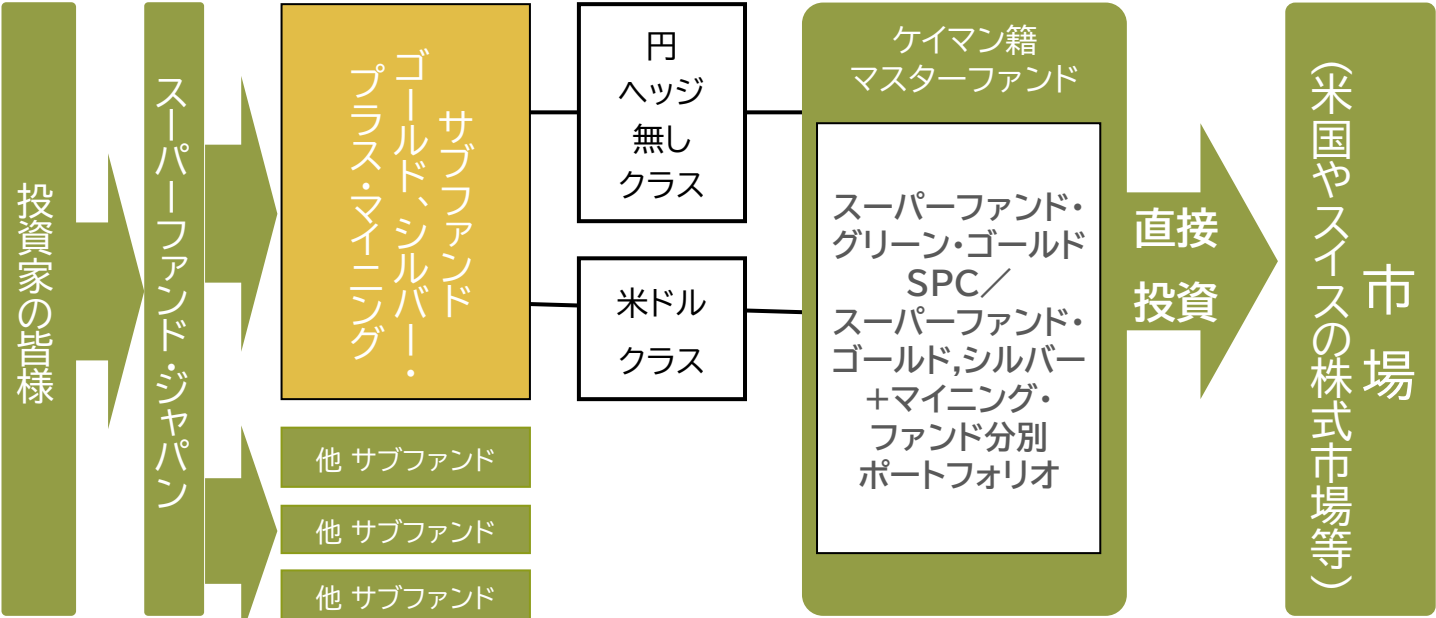
資産配分(2025年12月末)

プレ シャ スメ タル	ゴールド	15-20%
	シルバー	13-18%
	パラジウム	8-13%
	プラチナ	3-7%
	現金	0-10%
鉱 山 会 社	金鉱会社	35-45%
	銀鉱会社	5-15%


国別配分(2025年12月末)

鉱 山 会 社 の 国 別 配 分	カナダ	62.36%
	米国	13.09%
	南アフリカ	7.78%
	中国	9.59%
	英国	2.61%

スーパーファンド・ジャパン サブファンド：ゴールド,シルバー+マイニング 商品概要



スーパーファンド・ジャパン サブファンド：ゴールド,シルバー+マイニング お申込メモ

ファンド名称	スーパーファンド・ジャパン サブファンド：ゴールド,シルバー+マイニング			資料請求 はこちら から	
形態	記名式無額面受益証券(オープン・エンド型)				
クラス	円ヘッジ無し・クラス、米ドル・クラス				
発行日	お申込時に発行価格で発行された受益証券は、最終的に、当該発行日に係る評価日現在における当該クラスの1口当たりの純資産価額により、当該評価日に発行されるものとなります。				
発行価格	円ヘッジ無し・クラス(1口100円)、米ドル・クラス(1口1米ドル)				
申込単位	最低投資口数 5,000口(円ヘッジ無し・クラス500,000円、米ドル・クラス5,000米ドル)以上、100口単位 但し、月末最終評価日のお申込においては、最低投資口数1,000口とする				
申込期間	2025年7月1日から2026年6月30日迄(申込期間は、有価証券届出書の提出により毎年更新されます)				
申込締切期日	各評価日(週次)の2ファンド営業日前まで				
購入代金	投資者は、各評価日(週次)の2ファンド営業日前までに申込金(申込手数料含む)をお支払いいただきます。				
申込評価日等 参考例	お申込締切日 X-2営業日	評価日 X	基準価額公表予定日	祝日等により、 日程が変更されることがあります。 別途予定表にてご確認ください	
	2026/1/30(金)	2026/2/3(火)	2026/2/19(木)		
	2026/2/6(金)	2026/2/10(火)	2026/2/27(金)		
	2026/2/12(木)	2026/2/17(火)	2026/3/4(水)		
	2026/2/25(水)	2026/2/27(金)	2026/3/16(月)		

■ サブファンド：ゴールド,シルバー+マイニング(当ファンド)のレベルにおける手数料及び報酬等

申込手数料	申込金額に 3.30%(税抜3%) の申込手数料率を乗じた額		
買戻手数料	受益証券の買戻請求が当初の申込時から12ヶ月以内になされた場合または強制買戻しが当ファンドによってなされた場合、当ファンドより当該買戻しを請求された受益者に対して、管理会社の裁量により、換金(買戻)価額の 2% 相当の換金(買戻)手数料が課される場合があります。この場合、換金された手数料相当額は当ファンドの資産として留保されます。		
管理報酬	純資産価額の 年率0.1%	代行協会員報酬	純資産価額の 年率0.1%
販売会社報酬	純資産価額の 年率1.0%	事務管理報酬	サブファンドにつき年間約5,400米ドル
受託会社報酬	サブファンドにつき年間11,000米ドル		

■ ケイマン籍マスターファンドのレベルにおける手数料及び報酬等

管理報酬	純資産価額の 年率1.5%	事務管理報酬	各分別ポートフォリオ年間12,600米ドル
成功報酬	純資産価額の増加額のうち、 10% (但し、ハイウォーターマーク方式を適用)		

当ファンドにお申込みの際には、必ず目論見書などの詳細をご確認いただき、お客様ご自身でご判断ください。

重要事項/投資目的及びご投資にかかる主なリスクについて

外国籍公募投資信託：スーパーファンド・ジャパンのサブファンド：ゴールド、シルバー+マイニング（以下「当ファンド」）は、価格変動性を伴う金融商品です。当ファンドは、マスターファンドへの投資を通じて、実質的には主として貴金属（金、銀、プラチナ、パラジウム等）のETF等や金鉱会社や銀鉱会社等の貴金属に焦点を当てる株式等に投資するので、これらの価格変動等により、当ファンドの1口当たりの純資産価額が投資元本を割り込む場合があります。当ファンドの運用による損益は、すべて投資家（受益権者）の皆様に帰属します。投資信託は金融機関の預金と異なり、預金保険の対象ではありません。

当ファンドは、投資するマスターファンド（その分別ポートフォリオ）が直接市場に投資します。スーパーファンド・グリーン・ゴールドSPC（スーパーファンド・ゴールド、シルバー+マイニング・ファンド分別ポートフォリオ）の投資目的は、金、銀、パラジウム及びプラチナ並びにその他の金属に焦点を当てる株式、証券、ETF等に主として投資することにより、貴金属市場の実績において高いシェアを獲得することです。

当マスターファンドは、マスターファンド投資顧問会社が随時選定する特定のトレーディング・ソフトウェアを用いてトレーディング・シグナルを導入することにより、上記目的の達成に努めます。当該ソフトウェアはマスターファンド投資顧問会社によって管理されます。トレーディング・ソフトウェアは、トレンド及び市場の変動によって生じる魅力的な投資機会を識別するため、世界の金融市場からのデータを継続的に分析します。

マスターファンド（スーパーファンド・ゴールド、シルバー+マイニング・ファンド分別ポートフォリオの場合）は、貴金属及び貴金属探査につき多様なポートフォリオを維持することを目指しています。投資目標を達成するため、マスターファンドは実質価値を保護し、投資によって収益を生むための施策を講じることができます。マスターファンド内の資産クラスのウェイト付けは、マスターファンド投資顧問会社によって決定されます。当該時点の経済及び金融市場の状況並びに金融市場商品の流動性、安全性及び収益性が、判断材料として用いられます。さらに選定基準には、例えば企業の時価総額、市場規模、市場の勢い及びその他のテクニカル指標も含まれる可能性があります。

マスターファンドは、投資機会を活かし、最新のトレーディング戦略を利用する予定であるため、将来の運用について現時点で既定されたものではなく、またいかなる制限を受けるものではありません。

● **価格変動リスク**：様々な要因による株式市場及び商品市場（ETF）価格の変動を受けて、当ファンドの純資産価額は短期的または長期的に大きく下落し損失が生じるおそれがあります。

● **金利リスク**：金利の下落により受け取る金利収入が減少、また、金利の上昇により保有する公社債の価格が下落する可能性があり、このような金利変動の影響を受けて純資産価額が下落し、損失が生じるおそれがあります。

● **信用リスク**：組入公社債の発行体等の経営・財務状況の変化等により、利金を支払えなくなったり、償還が予定通りに行われなかったりすることで、純資産価額に損失が生じるおそれがあります。

● **為替リスク**：当ファンドのサブファンドは円建て及び米ドル建てです。また、円もしくは米ドル以外の外貨建資産に投資する場合もあり、当該外貨の為替レートの変動により基準価額が下落し、投資元本を割り込むことがあります。

● **リスクに関する管理体制**：取引システムに組み込まれた厳格なルールに基づき、取引に関する意思決定から人間の感情移入による誤算を排除します。個々の取引ポジションの金額を制限し損失を早期に切り捨てます。各取引の初期リスクの上限を分別ポートフォリオの資産の一定割合に事前に設定し、リスク量を毎日継続的に監視します。

● **金・銀及び貴金属への投資**：当ファンドの純資産価額は、株式市場に上場する企業株式に加えて、金・銀及び貴金属の価格の変動によって影響を受けます。金・銀及び貴金属の価格は短期間に大きく変動する場合があるため、当ファンドは相対的に変動性が大きくなる可能性があります。

本資料は、スーパーファンド・ジャパンの代行協会員が作成したものであり、金融商品取引法に基づく法定の開示資料ではありません。本資料に記載されている情報は、信頼性が高い情報源よりまとめられたものですが、情報に関する正確性、完全性、信頼性を保証するものではなく、将来の運用成果、市場環境の変動等を保証するものでもありません。また、掲載されたデータやシミュレーション結果による指数等は分析時の見解に基づいたものであり、これらの指数が変更されても本資料を再発行する義務はありません。本資料に記載されている情報等の利用により生じた損害等に対し、当社は一切責任を負いません。お申込みの際は、必ず投資信託説明書（交付目論見書）などの詳細をご確認のうえ、お客様ご自身でご判断ください。

投資信託説明書（交付目論見書）のご請求 又は その他お問い合わせ先

代行協会員兼販売会社
スーパーファンド・ジャパン株式会社
金融商品取引業者 関東財務局長（金商）第98号
日本証券業協会会員
〒105-0001 東京都港区虎ノ門2丁目9番1号
虎ノ門ヒルズ 江戸見坂テラス11階



又は、スーパーファンド・ジャパン株式会社を所属証券会社とする金融商品仲介業者へお問い合わせください。