













スーパーファンド・ジャパン Weekly 基準価額一覧

【評価日】 2019年8月30日

グリーン A	基準価格	前週比	前月比	年初来	ファンドレポート
米ドル・クラス	0.61	1.67%	5.17%	15.09%	
円・クラス	56.00	1.52%	3.44%	12.45%	
ゴールド円・クラス	93.42	2.19%	8.41%	29.62%	
グリーン B	基準価格	前週比	前月比	年初来	ファンドレポート
米ドル・クラス	0.95	2.15%	9.20%	28.38%	
円・クラス	72.84	2.39%	6.77%	24.92%	
ゴールド米ドル・クラス	1.03	3.00%	13.19%	47.14%	
ゴールド円・クラス	105.49	2.89%	11.09%	41.75%	
グリーン C	基準価格	前週比	前月比	年初来	ファンドレポート
米ドル・クラス	0.83	2.47%	10.67%	36.07%	
円・クラス	75.13	2.51%	8.02%	33.11%	
レッド	基準価格	前週比	前月比	年初来	ファンドレポート
米ドル・クラス	0.9215	1.77%	-2.53%	12.68%	
円・クラス	100.4784	1.81%	-4.77%	9.18%	
ゴールド米ドル・クラス	0.8625	2.67%	3.89%	32.49%	
ゴールド円・クラス	94.0634	2.71%	1.50%	28.37%	
シルバー米ドル・クラス	0.5781	7.59%	7.75%	29.68%	
シルバー円・クラス	63.0438	7.64%	5.28%	25.63%	
ブルー	基準価格	前週比	前月比	年初来	ファンドレポート
円ヘッジ有・クラス	42.60	-0.14%	-0.51%	-20.48%	
ゴールド円・クラス	59.13	0.87%	3.70%	-8.23%	



スーパーファンド・ジャパン 株式会社
 金融商品取引業者 関東財務局長(金商)第98号
 加入協会: 日本証券業協会、(一社) 投資信託協会