


















スーパーファンド・ジャパン Weekly 基準価額一覧

【評価日】 2019年7月31日

グリーン A	基準価格	前週比	前月比	年初来	ファンドレポート
米ドル・クラス	0.58	0.00%	0.00%	9.43%	
円・クラス	54.14	-0.26%	1.05%	8.71%	
ゴールド円・クラス	86.17	0.28%	2.47%	19.56%	
グリーン B	基準価格	前週比	前月比	年初来	ファンドレポート
米ドル・クラス	0.87	-1.14%	1.16%	17.57%	
円・クラス	68.22	-0.54%	1.50%	17.00%	
ゴールド米ドル・クラス	0.91	0.00%	2.25%	30.00%	
ゴールド円・クラス	94.96	0.15%	3.14%	27.60%	
グリーン C	基準価格	前週比	前月比	年初来	ファンドレポート
米ドル・クラス	0.75	-1.32%	0.00%	22.95%	
円・クラス	69.55	-0.86%	1.68%	23.23%	
レッド	基準価格	前週比	前月比	年初来	ファンドレポート
米ドル・クラス	0.9454	-1.57%	-1.16%	15.60%	
円・クラス	105.5102	-1.08%	-0.32%	14.64%	
ゴールド米ドル・クラス	0.8302	-1.37%	-0.11%	27.53%	
ゴールド円・クラス	92.6727	-0.86%	0.75%	26.47%	
シルバー米ドル・クラス	0.5365	-1.99%	5.86%	20.35%	
シルバー円・クラス	59.8818	-1.50%	6.76%	19.33%	
ブルー	基準価格	前週比	前月比	年初来	ファンドレポート
円ヘッジ有・クラス	42.82	-0.40%	-1.59%	-20.07%	
ゴールド円・クラス	57.02	0.46%	0.62%	-11.50%	



スーパーファンド・ジャパン 株式会社
 金融商品取引業者 関東財務局長(金商)第98号
 加入協会: 日本証券業協会、(一社) 投資信託協会