
















スーパーファンド・ジャパン Weekly 基準価額一覧

【評価日】 2019年4月30日

グリーン A					
	基準価格	前週比	前月比	年初来	ファンドレポート
米ドル・クラス	0.57	0.00%	3.64%	7.55%	
円・クラス	54.45	-0.69%	2.78%	9.34%	
ゴールド円・クラス	79.24	0.28%	2.50%	9.95%	
グリーン B					
	基準価格	前週比	前月比	年初来	ファンドレポート
米ドル・クラス	0.84	0.00%	3.70%	13.51%	
円・クラス	67.29	-0.77%	4.31%	15.40%	
ゴールド米ドル・クラス	0.80	0.00%	3.90%	14.29%	
ゴールド円・クラス	86.16	0.19%	4.21%	15.78%	
グリーン C					
	基準価格	前週比	前月比	年初来	ファンドレポート
米ドル・クラス	0.72	0.00%	5.88%	18.03%	
円・クラス	67.79	-0.86%	5.54%	20.11%	
レッド					
	基準価格	前週比	前月比	年初来	ファンドレポート
米ドル・クラス	0.9520	0.20%	3.42%	16.41%	
円・クラス	108.8301	-0.19%	3.94%	18.25%	
ゴールド米ドル・クラス	0.7529	1.20%	2.42%	15.65%	
ゴールド円・クラス	86.0762	0.79%	2.94%	17.47%	
シルバー米ドル・クラス	0.4951	0.98%	2.06%	11.06%	
シルバー円・クラス	56.6078	0.58%	2.58%	12.81%	
ブルー					
	基準価格	前週比	前月比	年初来	ファンドレポート
円ヘッジ有・クラス	51.52	-2.79%	-3.48%	-3.83%	
ゴールド円・クラス	63.12	-2.14%	-3.71%	-2.03%	



スーパーファンド・ジャパン 株式会社
 金融商品取引業者 関東財務局長(金商)第98号
 加入協会: 日本証券業協会、(一社) 投資信託協会