


















スーパーファンド・ジャパン Weekly 基準価額一覧

【評価日】 2019年2月28日

グリーン A					
	基準価格	前週比	前月比	年初来	ファンドレポート
米ドル・クラス	0.54	-1.82%	0.00%	1.89%	
円・クラス	52.29	0.48%	3.28%	5.00%	
ゴールド円・クラス	77.82	-1.21%	3.52%	7.98%	
グリーン B					
	基準価格	前週比	前月比	年初来	ファンドレポート
米ドル・クラス	0.78	0.00%	1.30%	5.41%	
円・クラス	62.81	0.53%	4.21%	7.72%	
ゴールド米ドル・クラス	0.77	-1.28%	2.67%	10.00%	
ゴールド円・クラス	82.39	-1.01%	4.69%	10.71%	
グリーン C					
	基準価格	前週比	前月比	年初来	ファンドレポート
米ドル・クラス	0.66	0.00%	3.13%	8.20%	
円・クラス	61.92	0.50%	4.72%	9.71%	
レッド					
	基準価格	前週比	前月比	年初来	ファンドレポート
米ドル・クラス	0.8938	2.10%	5.71%	9.29%	
円・クラス	102.1533	2.81%	8.14%	11.00%	
ゴールド米ドル・クラス	0.7272	-0.03%	5.06%	11.71%	
ゴールド円・クラス	83.1173	0.66%	7.47%	13.43%	
シルバー米ドル・クラス	0.4871	-0.59%	2.27%	9.26%	
シルバー円・クラス	55.6793	0.11%	4.62%	10.96%	
ブルー					
	基準価格	前週比	前月比	年初来	ファンドレポート
円ヘッジ有・クラス	53.54	0.21%	0.08%	-0.06%	
ゴールド円・クラス	67.10	-1.22%	1.90%	4.14%	



スーパーファンド・ジャパン 株式会社
 金融商品取引業者 関東財務局長(金商)第98号
 加入協会: 日本証券業協会、(一社) 投資信託協会