

















スーパーファンド・ジャパン Weekly 基準価額一覧

【評価日】 2018 年 12 月 31 日

グリーン A	基準価格	前週比	前月比	年初来	ファンドレポート
米ドル・クラス	0.53	1.92%	1.92%	-20.55%	
円・クラス	49.80	-1.07%	-2.01%	-23.19%	
ゴールド円・クラス	72.07	0.07%	1.12%	-23.37%	
グリーン B	基準価格	前週比	前月比	年初来	ファンドレポート
米ドル・クラス	0.74	2.78%	2.78%	-13.95%	
円・クラス	58.31	-0.12%	-0.83%	-25.95%	
ゴールド米ドル・クラス	0.70	2.94%	4.48%	-26.32%	
ゴールド円・クラス	74.42	0.51%	1.72%	-27.99%	
グリーン C	基準価格	前週比	前月比	年初来	ファンドレポート
米ドル・クラス	0.61	3.39%	5.17%	-26.61%	
円・クラス	56.44	0.71%	0.16%	-28.98%	
レッド	基準価格	前週比	前月比	年初来	ファンドレポート
米ドル・クラス	0.8178	3.36%	6.82%	-10.51%	
円・クラス	92.0331	0.77%	3.16%	-12.89%	
ゴールド米ドル・クラス	0.6510	5.51%	11.43%	-14.77%	
ゴールド円・クラス	73.2756	2.85%	7.63%	-17.03%	
シルバー米ドル・クラス	0.4458	8.94%	16.40%	-21.74%	
シルバー円・クラス	50.1816	6.22%	12.44%	-23.81%	
ブルー	基準価格	前週比	前月比	年初来	ファンドレポート
円ヘッジ有・クラス	53.57	-2.55%	-7.43%	-27.45%	
ゴールド円・クラス	64.43	-2.79%	-6.37%	-30.85%	



スーパーファンド・ジャパン 株式会社  
 金融商品取引業者 関東財務局長(金商)第 98 号  
 加入協会: 日本証券業協会、(一社) 投資信託協会