


















スーパーファンド・ジャパン Weekly 基準価額一覧

【評価日】 2018 年 11 月 30 日

グリーン A	基準価格	前週比	前月比	年初来	ファンドレポート
米ドル・クラス	0.52	1.96%	0.00%	-22.05%	
円・クラス	50.82	1.38%	0.53%	-21.62%	
ゴールド円・クラス	71.27	1.60%	1.25%	-24.22%	
グリーン B	基準価格	前週比	前月比	年初来	ファンドレポート
米ドル・クラス	0.72	1.41%	0.00%	-16.28%	
円・クラス	58.80	1.89%	1.00%	-25.32%	
ゴールド米ドル・クラス	0.67	1.52%	1.52%	-29.47%	
ゴールド円・クラス	73.16	2.24%	1.80%	-29.21%	
グリーン C	基準価格	前週比	前月比	年初来	ファンドレポート
米ドル・クラス	0.58	0.00%	0.00%	-30.22%	
円・クラス	56.35	2.27%	1.15%	-29.09%	
レッド	基準価格	前週比	前月比	年初来	ファンドレポート
米ドル・クラス	0.7656	1.23%	2.22%	-16.22%	
円・クラス	89.2135	1.95%	2.79%	-15.56%	
ゴールド米ドル・クラス	0.5842	1.13%	2.65%	-23.51%	
ゴールド円・クラス	68.0844	1.85%	3.24%	-22.91%	
シルバー米ドル・クラス	0.3830	-0.03%	0.90%	-32.76%	
シルバー円・クラス	44.6318	0.69%	1.47%	-32.24%	
ブルー	基準価格	前週比	前月比	年初来	ファンドレポート
円ヘッジ有・クラス	57.87	3.25%	-0.98%	-21.63%	
ゴールド円・クラス	68.81	3.97%	0.04%	-26.15%	



スーパーファンド・ジャパン 株式会社
 金融商品取引業者 関東財務局長(金商)第 98 号
 加入協会: 日本証券業協会、(一社) 投資信託協会