








スーパーファンド・ジャパン Weekly 基準価額一覧

【評価日】 2018年10月31日

グリーン A					
	基準価格	前週比	前月比	年初来	ファンドレポート
米ドル・クラス	0.52	0.00%	-7.14%	-22.05%	
円・クラス	50.55	-0.04%	-8.11%	-22.03%	
ゴールド円・クラス	70.39	-1.40%	-5.25%	-25.16%	
グリーン B					
	基準価格	前週比	前月比	年初来	ファンドレポート
米ドル・クラス	0.72	0.00%	-5.26%	-16.28%	
円・クラス	58.22	-0.17%	-13.35%	-26.06%	
ゴールド米ドル・クラス	0.66	-1.49%	-7.04%	-30.53%	
ゴールド円・クラス	71.87	-1.45%	-8.10%	-30.46%	
グリーン C					
	基準価格	前週比	前月比	年初来	ファンドレポート
米ドル・クラス	0.58	-1.70%	-14.71%	-30.22%	
円・クラス	55.71	-0.38%	-14.80%	-29.90%	
レッド					
	基準価格	前週比	前月比	年初来	ファンドレポート
米ドル・クラス	0.7490	0.11%	-5.85%	-18.04%	
円・クラス	86.7904	0.55%	-6.48%	-17.85%	
ゴールド米ドル・クラス	0.5691	-1.64%	-4.26%	-25.49%	
ゴールド円・クラス	65.9511	-1.21%	-4.91%	-25.33%	
シルバー米ドル・クラス	0.3796	-3.31%	-8.57%	-33.36%	
シルバー円・クラス	43.9875	-2.90%	-9.19%	-33.22%	
ブルー					
	基準価格	前週比	前月比	年初来	ファンドレポート
円ヘッジ有・クラス	58.44	-3.12%	-10.07%	-20.86%	
ゴールド円・クラス	68.78	-4.25%	-8.91%	-26.19%	



スーパーファンド・ジャパン 株式会社  
 金融商品取引業者 関東財務局長(金商)第98号  
 加入協会: 日本証券業協会、(一社) 投資信託協会