












スーパーファンド・ジャパン Weekly 基準価額一覧

【評価日】 2018年9月28日

グリーン A					
	基準価格	前週比	前月比	年初来	ファンドレポート
米ドル・クラス	0.56	0.00%	-5.09%	-16.05%	
円・クラス	55.01	0.37%	-2.40%	-15.15%	
ゴールド円・クラス	74.29	-0.05%	-2.28%	-21.01%	
グリーン B					
	基準価格	前週比	前月比	年初来	ファンドレポート
米ドル・クラス	0.76	-1.30%	-2.56%	-11.63%	
円・クラス	67.19	0.42%	-5.79%	-14.67%	
ゴールド米ドル・クラス	0.71	-1.39%	-6.58%	-25.26%	
ゴールド円・クラス	78.20	-0.11%	-3.75%	-24.34%	
グリーン C					
	基準価格	前週比	前月比	年初来	ファンドレポート
米ドル・クラス	0.68	0.00%	-8.11%	-18.19%	
円・クラス	65.39	0.14%	-6.25%	-17.72%	
レッド					
	基準価格	前週比	前月比	年初来	ファンドレポート
米ドル・クラス	0.7955	1.77%	-1.97%	-12.95%	
円・クラス	92.8047	2.98%	0.40%	-12.16%	
ゴールド米ドル・クラス	0.5944	1.19%	-2.83%	-22.18%	
ゴールド円・クラス	69.3534	2.41%	-0.49%	-21.48%	
シルバー米ドル・クラス	0.4152	5.49%	-1.05%	-27.11%	
シルバー円・クラス	48.4396	6.74%	1.34%	-26.46%	
ブルー					
	基準価格	前週比	前月比	年初来	ファンドレポート
円ヘッジ有・クラス	64.98	-0.02%	-1.55%	-12.00%	
ゴールド円・クラス	75.51	0.55%	-0.05%	-18.96%	



スーパーファンド・ジャパン 株式会社
 金融商品取引業者 関東財務局長(金商)第98号
 加入協会: 日本証券業協会、(一社) 投資信託協会